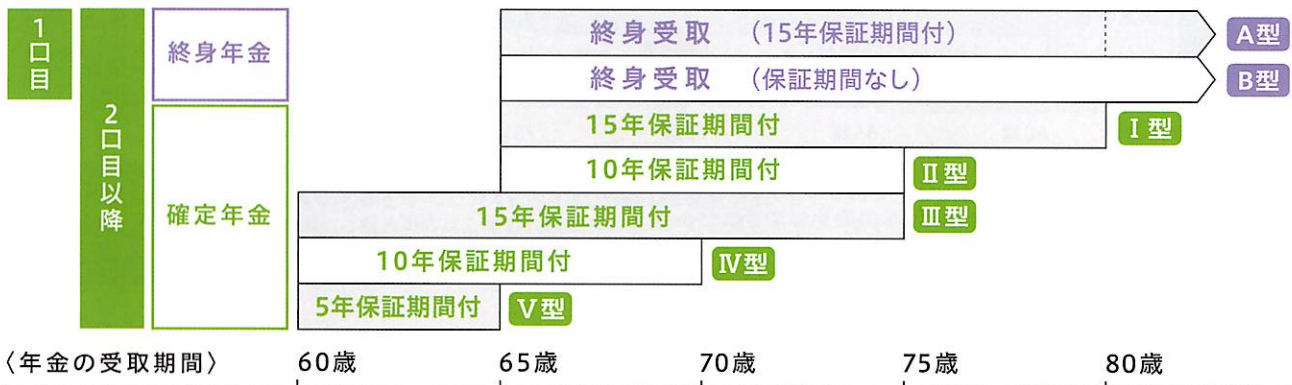


給付(年金)のタイプと選び方

■ 給付のタイプは、終身年金2種類と、確定年金5種類の計7種類です。

○1口目は終身年金A型・B型のどちらかを選び、2口目以降は全7種類の中から自分のニーズに合わせて自由に選べます。(50歳以上の方はA型・B型・I型・II型・III型の5種類、60歳以上の方はA型・B型・I型の3種類)



1口目と2口目以降を合わせた終身年金の受取年金額を確定年金の受取年金額を超える組み合わせはできません

終身年金受取額 **A型・B型** ≧ 確定年金受取額 **I型・II型・III型・IV型・V型**

○毎月の掛金額が68,000円以内であれば何口でも増やすことができます。(→8ページ参照)
(ただし掛金特例の場合は102,000円以内(→14ページのQ&A 16参照))

○1口目については、現在加入している型や掛金額を変更することはできません。

○掛金は途中で増額や減額、一時停止ができます。

○老齢年金は、受給開始年齢(A型・B型とI型・II型は65歳、III型・IV型・V型は60歳)に達すると、年金の給付が始まります。

○年金額が12万円以上の場合には年6回(偶数月に前月および前々月分)支払われ、年金額が12万円未満の場合は年1回(毎年、決まった月に過去1年分)の支払いになります。

■ 加入員に万一のことがあれば、遺族一時金が支給されます。

終身年金A型と確定年金I・II・III・IV・V型については保証期間があり、以下のような遺族一時金があります。

■ 年金受給前に加入員の方が死亡された場合

加入時年齢、死亡時年齢および死亡時までの掛金納付期間に応じた遺族一時金が支給されます。

■ 保証期間中に受給者の方が死亡された場合

残りの保証期間の年金を支給するための資産(年金原資)相当額が遺族一時金として支給されます。

※遺族一時金の額が払込み掛金額を下回ることがあります。

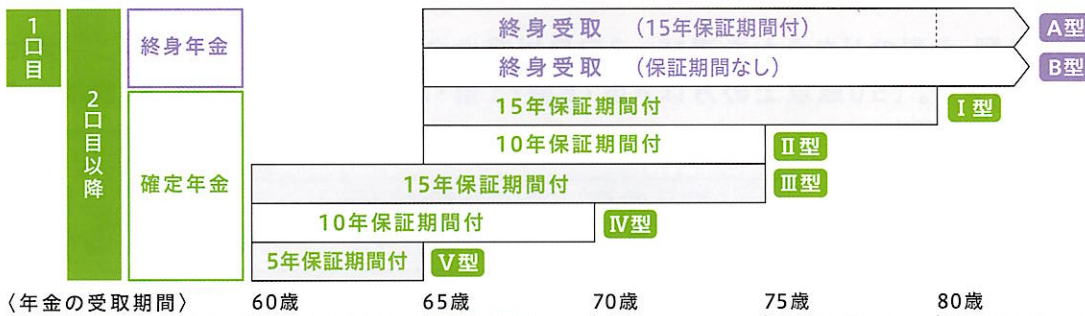
※終身年金B型には保証期間はありませんが、B型のみ加入し、年金受給前に加入者が死亡された場合、1万円の遺族一時金が支給されます。

遺族一時金が支払われる遺族は、死亡時に生計を同じくしていた次の1~6の順位のご遺族お一人となります。(→遺族一時金の計算例は、13ページのQ&A 12参照)

1.配偶者(事実婚を含む) 2.子 3.父母 4.孫 5.祖父母 6.兄弟姉妹

掛金(20歳0月～50歳0月)

【選べるタイプは1口目A型・B型の2種類、2口目以降A型・B型、I型～V型の7種類】



- 1口目は終身年金A型・B型のどちらかを選び、2口目以降は全7種類の中から、自分のニーズに合わせて自由に選べます。
※1口目はA型からB型、B型からA型への変更はできません。
- 受け取る年金額は、何口加入するか(加入口数)によって決まります。
※確定年金I～V型の年金額は、終身年金A・B型の年金額(1口目を含めた額)を超えることはできません。

掛金月額表(男性)

(単位:円)

加入時年齢	給付の型	1口目		2口目以降							
		終身年金		終身年金		確定年金					
		A型	B型	A型	B型	I型	II型	III型	IV型	V型	
20歳0月	年金月額(基本額) 2万円	7,110	6,370	3,555	3,185	2,515	1,735	2,705	1,870	970	
20歳1月～21歳0月		7,350	6,590	3,675	3,295	2,600	1,795	2,800	1,935	1,005	
21歳1月～22歳0月		7,610	6,820	3,805	3,410	2,690	1,860	2,900	2,005	1,040	
22歳1月～23歳0月		7,880	7,060	3,940	3,530	2,785	1,925	3,000	2,075	1,075	
23歳1月～24歳0月		8,170	7,320	4,085	3,660	2,885	1,995	3,110	2,150	1,115	
24歳1月～25歳0月		8,470	7,600	4,235	3,800	2,990	2,070	3,225	2,230	1,155	
25歳1月～26歳0月		8,790	7,890	4,395	3,945	3,105	2,145	3,345	2,310	1,200	
26歳1月～27歳0月		9,130	8,200	4,565	4,100	3,225	2,230	3,475	2,400	1,245	
27歳1月～28歳0月		9,500	8,520	4,750	4,260	3,355	2,315	3,610	2,495	1,295	
28歳1月～29歳0月		9,880	8,880	4,940	4,440	3,490	2,410	3,755	2,600	1,345	
29歳1月～30歳0月		10,300	9,250	5,150	4,625	3,635	2,510	3,915	2,705	1,405	
30歳1月～31歳0月		10,740	9,650	5,370	4,825	3,790	2,620	4,085	2,820	1,465	
31歳1月～32歳0月		11,210	10,080	5,605	5,040	3,955	2,735	4,265	2,945	1,530	
32歳1月～33歳0月		11,720	10,540	5,860	5,270	4,135	2,860	4,455	3,080	1,595	
33歳1月～34歳0月		12,270	11,040	6,135	5,520	4,330	2,990	4,660	3,225	1,670	
34歳1月～35歳0月		12,870	11,580	6,435	5,790	4,540	3,135	4,885	3,380	1,750	
35歳1月～36歳0月	年金月額(基本額) 1万5千円	10,140	9,135	3,380	3,045	2,380	1,645	2,565	1,775	920	
36歳1月～37歳0月		10,665	9,615	3,555	3,205	2,505	1,730	2,695	1,865	965	
37歳1月～38歳0月		11,235	10,125	3,745	3,375	2,640	1,825	2,845	1,965	1,020	
38歳1月～39歳0月		11,865	10,710	3,955	3,570	2,785	1,925	3,000	2,075	1,075	
39歳1月～40歳0月		12,555	11,340	4,185	3,780	2,950	2,040	3,180	2,195	1,140	
40歳1月～41歳0月		13,335	12,045	4,445	4,015	3,130	2,165	3,375	2,330	1,210	
41歳1月～42歳0月		14,175	12,825	4,725	4,275	3,330	2,300	3,585	2,480	1,285	
42歳1月～43歳0月		15,135	13,695	5,045	4,565	3,550	2,455	3,825	2,645	1,370	
43歳1月～44歳0月		16,215	14,670	5,405	4,890	3,805	2,630	4,100	2,830	1,470	
44歳1月～45歳0月		17,430	15,795	5,810	5,265	4,090	2,825	4,405	3,045	1,580	
45歳1月～46歳0月		年金月額(基本額) 1万円	12,550	11,380	6,275	5,690	4,415	3,050	4,755	3,285	1,705
46歳1月～47歳0月			13,630	12,360	6,815	6,180	4,790	3,310	5,160	3,565	1,850
47歳1月～48歳0月			14,880	13,510	7,440	6,755	5,230	3,615	5,635	3,895	2,020
48歳1月～49歳0月			16,370	14,870	8,185	7,435	5,750	3,975	6,195	4,280	2,220
49歳1月～50歳0月			18,150	16,510	9,075	8,255	6,375	4,405	6,865	4,745	2,460

❖ 掛金の額は、選択した給付の型・加入口数・加入時年齢・性別によって決まります。

掛金の払込期間は、60歳未満でご加入の場合は、ご加入時から60歳到達前月までです。60歳以上でご加入の場合は、ご加入時から65歳到達前月または国民年金の任意加入被保険者資格の喪失予定年月の前月までです。掛金額は、増口・減口または資格喪失した場合を除き、払込期間終了まで変わりません。

❖ 掛金の上限は、月額68,000円です。

給付の型および加入口数は、掛金月額68,000円以内で選択できます。ただし、個人型確定拠出年金(iDeCo)の掛金と合わせて月額68,000円が上限となります。

❖ 掛金の納付は、口座振替により行われます。(→ 12ページのQ&A 6 参照)

❖ 掛金を前納すると、掛金額が割引されます。

4月から翌年3月までの1年度分の掛金を前納すると年間掛金のうち0.1か月分が割引されます。また、掛金の割引はありませんが同一年度内の複数月の掛金を一括して納付することができます。

表の見方
(男女共通)

- ①表の加入時年齢とは、加入した日の属する月の末日における年齢のことです。
- ②誕生日の属する月(誕生日)にご加入した方は、△歳0月と表示しています。
- ③誕生日の翌月にご加入の方は△歳1月、誕生日の翌々月にご加入の方は△歳2月、…となります。
- ④ただし「1日」生まれの方は、誕生日の属する月の前月が誕生日になります。(例:「4月1日」が誕生日の方は「3月」が誕生日)
*誕生日以外に加入された方には加算額が支払われます。詳細は12ページのQ&A 9をご参照ください。

掛金月額表(女性)

(単位:円)

給付の型 加入時年齢	1口目		2口目以降						
	終身年金		終身年金		確定年金				
	A型	B型	A型	B型	I型	II型	III型	IV型	V型
20歳0月	8,280	7,940	4,140	3,970	2,515	1,735	2,705	1,870	970
20歳1月~21歳0月	8,570	8,210	4,285	4,105	2,600	1,795	2,800	1,935	1,005
21歳1月~22歳0月	8,860	8,500	4,430	4,250	2,690	1,860	2,900	2,005	1,040
22歳1月~23歳0月	9,180	8,810	4,590	4,405	2,785	1,925	3,000	2,075	1,075
23歳1月~24歳0月	9,510	9,130	4,755	4,565	2,885	1,995	3,110	2,150	1,115
24歳1月~25歳0月	9,860	9,470	4,930	4,735	2,990	2,070	3,225	2,230	1,155
25歳1月~26歳0月	10,240	9,830	5,120	4,915	3,105	2,145	3,345	2,310	1,200
26歳1月~27歳0月	10,630	10,210	5,315	5,105	3,225	2,230	3,475	2,400	1,245
27歳1月~28歳0月	11,060	10,610	5,530	5,305	3,355	2,315	3,610	2,495	1,295
28歳1月~29歳0月	11,510	11,050	5,755	5,525	3,490	2,410	3,755	2,600	1,345
29歳1月~30歳0月	11,990	11,510	5,995	5,755	3,635	2,510	3,915	2,705	1,405
30歳1月~31歳0月	12,500	12,010	6,250	6,005	3,790	2,620	4,085	2,820	1,465
31歳1月~32歳0月	13,050	12,540	6,525	6,270	3,955	2,735	4,265	2,945	1,530
32歳1月~33歳0月	13,640	13,110	6,820	6,555	4,135	2,860	4,455	3,080	1,595
33歳1月~34歳0月	14,280	13,730	7,140	6,865	4,330	2,990	4,660	3,225	1,670
34歳1月~35歳0月	14,980	14,400	7,490	7,200	4,540	3,135	4,885	3,380	1,750
35歳1月~36歳0月	11,790	11,340	3,930	3,780	2,380	1,645	2,565	1,775	920
36歳1月~37歳0月	12,405	11,940	4,135	3,980	2,505	1,730	2,695	1,865	965
37歳1月~38歳0月	13,080	12,585	4,360	4,195	2,640	1,825	2,845	1,965	1,020
38歳1月~39歳0月	13,815	13,290	4,605	4,430	2,785	1,925	3,000	2,075	1,075
39歳1月~40歳0月	14,610	14,070	4,870	4,690	2,950	2,040	3,180	2,195	1,140
40歳1月~41歳0月	15,510	14,925	5,170	4,975	3,130	2,165	3,375	2,330	1,210
41歳1月~42歳0月	16,500	15,885	5,500	5,295	3,330	2,300	3,585	2,480	1,285
42歳1月~43歳0月	17,610	16,965	5,870	5,655	3,550	2,455	3,825	2,645	1,370
43歳1月~44歳0月	18,855	18,180	6,285	6,060	3,805	2,630	4,100	2,830	1,470
44歳1月~45歳0月	20,280	19,545	6,760	6,515	4,090	2,825	4,405	3,045	1,580
45歳1月~46歳0月	14,600	14,080	7,300	7,040	4,415	3,050	4,755	3,285	1,705
46歳1月~47歳0月	15,850	15,290	7,925	7,645	4,790	3,310	5,160	3,565	1,850
47歳1月~48歳0月	17,310	16,700	8,655	8,350	5,230	3,615	5,635	3,895	2,020
48歳1月~49歳0月	19,030	18,370	9,515	9,185	5,750	3,975	6,195	4,280	2,220
49歳1月~50歳0月	21,100	20,380	10,550	10,190	6,375	4,405	6,865	4,745	2,460

※50歳1月以上の掛金表は、9ページ、10ページをご覧ください。

掛金(50歳1月～)

50歳1月以上で加入した場合の1口当たりの掛金月額および年金額(年額)

(単位:円)

掛金月額	1口目		2口目以降				
	終身年金		終身年金		確定年金		
	A型	B型	A型	B型	I型	II型	III型
男性	18,150	16,510	9,075	8,255	6,375	4,405	6,865
女性	21,100	20,380	10,550	10,190			

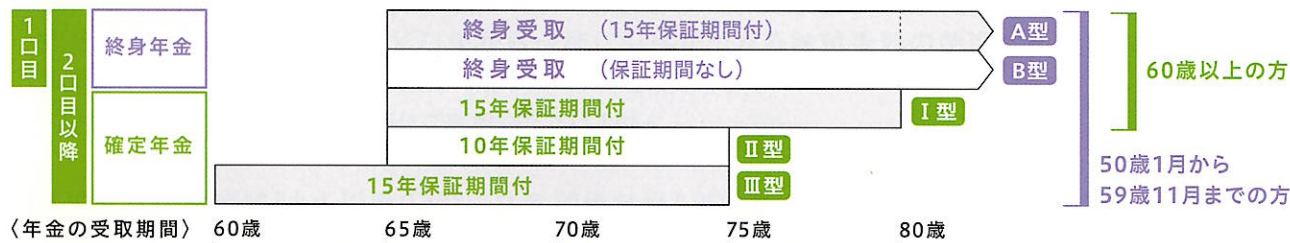
(単位:円)

(単位:円)

加入時年齢	加入期間	年金額(年額)男女共通		加入時年齢	加入期間	年金額(年額)男女共通		
		1口目	2口目以降			1口目	2口目以降	
		A型・B型	A型・B型・I型・II型・III型			A型・B型	A型・B型・I型・II型・III型	
50歳	1月	119	118,940	59,470	60月	0月	57,760	28,880
	2月	118	117,860	58,930		1月	56,780	28,390
	3月	117	116,800	58,400		2月	55,780	27,890
	4月	116	115,720	57,860		3月	54,800	27,400
	5月	115	114,660	57,330		4月	53,800	26,900
	6月	114	113,600	56,800		5月	52,800	26,400
	7月	113	112,520	56,260		6月	51,820	25,910
	8月	112	111,460	55,730		7月	50,820	25,410
	9月	111	110,380	55,190		8月	49,840	24,920
	10月	110	109,320	54,660		9月	48,840	24,420
	11月	109	108,240	54,120		10月	47,860	23,930
				11月	46,860	23,430		
51歳	0月	108	107,180	53,590	48	0月	45,860	22,930
	1月	107	106,120	53,060		1月	44,900	22,450
	2月	106	105,080	52,540		2月	43,920	21,960
	3月	105	104,020	52,010		3月	42,940	21,470
	4月	104	102,980	51,490		4月	41,960	20,980
	5月	103	101,920	50,960		5月	40,980	20,490
	6月	102	100,860	50,430		6月	40,000	20,000
	7月	101	99,820	49,910		7月	39,020	19,510
	8月	100	98,760	49,380		8月	38,060	19,030
	9月	99	97,700	48,850		9月	37,080	18,540
	10月	98	96,660	48,330		10月	36,100	18,050
11月	97	95,600	47,800	11月	35,120	17,560		
52歳	0月	96	94,540	47,270	36	0月	34,140	17,070
	1月	95	93,520	46,760		1月	33,180	16,590
	2月	94	92,480	46,240		2月	32,220	16,110
	3月	93	91,440	45,720		3月	31,260	15,630
	4月	92	90,400	45,200		4月	30,300	15,150
	5月	91	89,360	44,680		5月	29,340	14,670
	6月	90	88,320	44,160		6月	28,360	14,180
	7月	89	87,300	43,650		7月	27,400	13,700
	8月	88	86,260	43,130		8月	26,440	13,220
	9月	87	85,220	42,610		9月	25,480	12,740
	10月	86	84,180	42,090		10月	24,520	12,260
11月	85	83,140	41,570	11月	23,560	11,780		
53歳	0月	84	82,100	41,050	24	0月	22,600	11,300
	1月	83	81,080	40,540		1月	21,640	10,820
	2月	82	80,060	40,030		2月	20,700	10,350
	3月	81	79,040	39,520		3月	19,740	9,870
	4月	80	78,020	39,010		4月	18,800	9,400
	5月	79	77,000	38,500		5月	17,860	8,930
	6月	78	75,980	37,990		6月	16,900	8,450
	7月	77	74,960	37,480		7月	15,960	7,980
	8月	76	73,940	36,970		8月	15,000	7,500
	9月	75	72,920	36,460		9月	14,060	7,030
	10月	74	71,880	35,940		10月	13,100	6,550
11月	73	70,860	35,430	11月	12,160	6,080		
54歳	0月	72	69,840	34,920	12	0月	11,220	5,610
	1月	71	68,840	34,420		1月	10,280	5,140
	2月	70	67,840	33,920		2月	9,340	4,670
	3月	69	66,820	33,410		3月	8,400	4,200
	4月	68	65,820	32,910		4月	7,480	3,740
	5月	67	64,820	32,410		5月	6,540	3,270
	6月	66	63,800	31,900		6月	5,600	2,800
	7月	65	62,800	31,400		7月	4,680	2,340
	8月	64	61,800	30,900		8月	3,740	1,870
	9月	63	60,780	30,390		9月	2,800	1,400
	10月	62	59,780	29,890		10月	1,860	930
11月	61	58,780	29,390	11月	940	470		

※表の加入時年齢とは、加入した日の属する月の末日における年齢のことで、年金額表は、年金額を計算する際の基礎となるもので、実際の年金額は100円単位(加入しているすべての年金額を合計し、50円未満は切り捨て、50円以上は切り上げ)になります。

【選べるタイプは1口目A型・B型の2種類、2口目以降A型・B型、I型～III型の5種類】
 (60歳以上の方の2口目以降はA型・B型・I型の3種類)



60歳以上で加入した場合の1口当たりの掛金月額および年金額(年額)

(単位：円)

掛金月額	1口目		2口目以降		
	終身年金		終身年金		確定年金
	A型	B型	A型	B型	I型
男性	20,500	19,070	10,250	9,535	7,130
女性	23,750	23,150	11,875	11,575	

(単位：円)

加入時年齢	加入期間	年金額(年額) 男女共通	
		1口目	2口目以降
		A型・B型	A型・B型・I型
60歳 0月	60月	60,000	30,000
1月	59	58,970	29,485
2月	58	57,940	28,970
3月	57	56,910	28,455
4月	56	55,880	27,940
5月	55	54,850	27,425
6月	54	53,820	26,910
7月	53	52,790	26,395
8月	52	51,760	25,880
9月	51	50,730	25,365
10月	50	49,700	24,850
11月	49	48,670	24,335
61歳 0月	48	47,640	23,820
1月	47	46,630	23,315
2月	46	45,610	22,805
3月	45	44,600	22,300
4月	44	43,580	21,790
5月	43	42,570	21,285
6月	42	41,550	20,775
7月	41	40,540	20,270
8月	40	39,520	19,760
9月	39	38,510	19,255
10月	38	37,490	18,745
11月	37	36,480	18,240
62歳 0月	36	35,460	17,730
1月	35	34,460	17,230
2月	34	33,460	16,730
3月	33	32,460	16,230
4月	32	31,460	15,730
5月	31	30,460	15,230
6月	30	29,460	14,730
7月	29	28,460	14,230
8月	28	27,460	13,730
9月	27	26,460	13,230
10月	26	25,460	12,730
11月	25	24,470	12,235
63歳 0月	24	23,470	11,735
1月	23	22,480	11,240
2月	22	21,500	10,750
3月	21	20,510	10,255
4月	20	19,530	9,765
5月	19	18,540	9,270
6月	18	17,560	8,780
7月	17	16,570	8,285
8月	16	15,590	7,795
9月	15	14,600	7,300
10月	14	13,620	6,810
11月	13	12,630	6,315
64歳 0月	12	11,650	5,825
1月	11	10,670	5,335
2月	10	9,700	4,850
3月	9	8,730	4,365
4月	8	7,760	3,880
5月	7	6,790	3,395
6月	6	5,820	2,910
7月	5	4,850	2,425
8月	4	3,880	1,940
9月	3	2,910	1,455
10月	2	1,940	970
11月	1	970	485

※表の加入時年齢とは、加入した日の属する月の末日における年齢のことです。年金額表は、年金額を計算する際の基礎となるもので、実際の年金額は100円単位(加入しているすべての年金額を合計し、50円未満は切り捨て、50円以上は切り上げ)になります。上記年金額は、65歳になるまで加入した場合のものとなります。